

How 2 do:

Stonfo Full Stop



Wer jemals schnell einen Waggler montieren oder den Futterkorb mit einem Selbsthakeffekt ausstatten wollte, weiß, dass dies nur durch Kappen der Hauptschnur möglich ist. Wenn der Stopper dann auch wieder schnell entfernt werden muss, kommt sogar der Schnurstopper(-knoten) an seine Grenzen. Der italienische Innovator Stonfo hat sich des Problems angenommen.



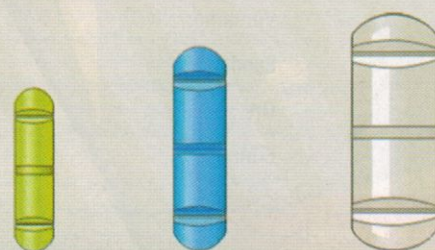
Zum Selbsthakeffekt des Feeders genauso geeignet...



...wie auch zum Stoppen eines Wagglers.

Jeder kennt sie, die kleinen Probleme des Angelalltags, die wir quasi schon als gottgegeben hinnehmen, denn eine Lösung gibt es dafür leider nicht. Sind die Rotaugenbisse am Futterkorb so spitz, dass man ihnen mit einem Selbsthakmechanismus begegnen muss? Soll der Waggler schnell und ohne die Gefahr des Verrutschens gestoppt werden? Mag ein Inline Methodfeeder gebremst werden, damit der Haken sicher in das fleischige Karpfenmaul zieht? Es gibt unzählige Situationen, in denen ein „schneller“ kleiner Stopper auf der Hauptschnur einfach Gold wert ist. Das Problem hierbei? Die Rute ist nicht selten bereits montiert. Vielleicht befindet man sich sogar inmitten eines Hegefischens. Um einen Gummistopper zu montieren, bliebe nun lediglich das Kappen der Hauptschnur. Ein Fadenstopper wäre eine weitere Möglichkeit, zum Entfernen der Wicklung müsste die Schnur jedoch später auch wieder durchgeschnitten werden. Beide Varianten brauchen Zeit und

sind umständlich. Was also nun? Die italienische Manufaktur Stonfo hat einmal wieder eine Lösung nach Maß parat. Das unscheinbar wirkende Plastiktool, das an eine Tablette erinnert, kann mittels einfachem Wickeln (kein Knoten!) an jedem beliebigen Punkt der Hauptschnur montiert werden. Verrutschen tut hier auch beim Auftreffen hoher Gewichte garantiert nichts mehr. Zudem kann der Full Stop in Sekunden wieder gelöst werden – ohne jegliche Beschädigungen an der Hauptschnur. Ein unscheinbarer Pfennigartikel mit unglaublich großer Wirkung, den es sich zweifelsohne näher anzuschauen lohnt. ●

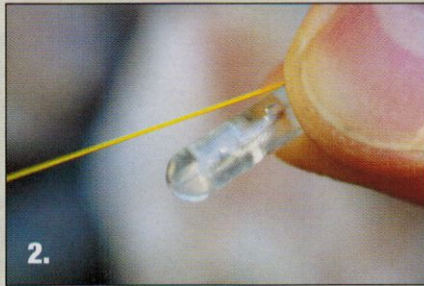


Methode	Waggler	Feeder / Method	Karpfen/Raubfisch
Modellgröße	1	2	3
Abmessungen	3,5 x 15,0 mm	5,0 x 18,5 mm	8,0 x 22,0 mm
Farben	vierfarbig gemischt		
Packungsinhalt	je 10 Stück		

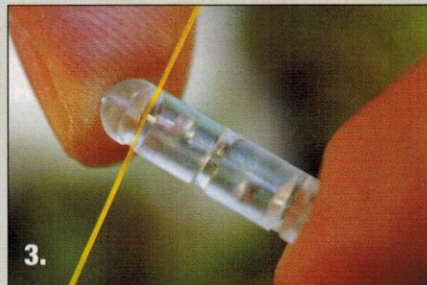
So geht's



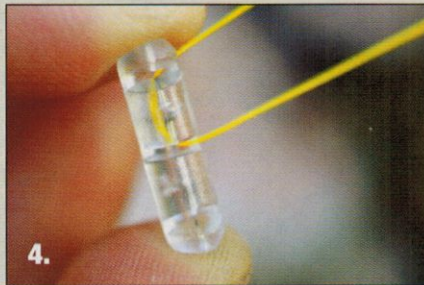
1. Geeignete Größe aussuchen.



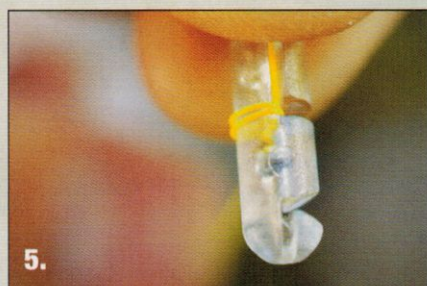
2. Spätere Position des Full Stops wählen.



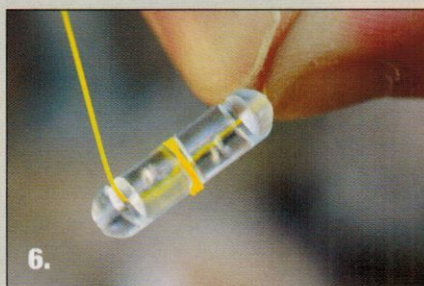
3. Schnur in die unterste Kerbe legen.



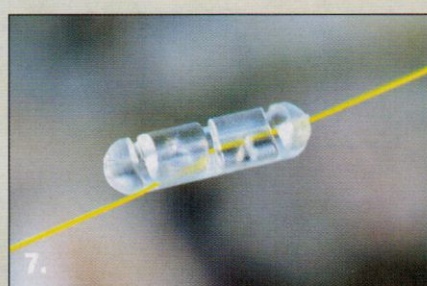
4. Durch den Kanal führen, bis sie aus der zweiten Kerbe herausragt.



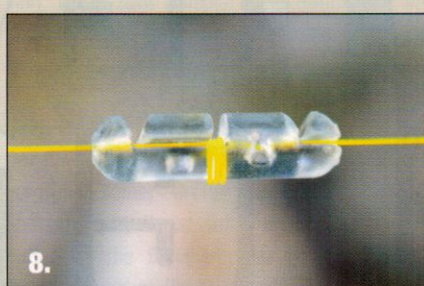
5. Noch zweimal um die mittlere Kerbe wickeln.



6. Durch den Kanal in die dritte Kerbe führen...



7. ...und durch Strecken durch die letzte kurze Kerbe führen.



8. Fertig. Der Full Stop sitzt perfekt. Die Schnur verläuft mittig.